

# 虎の巻



ファミキャン

## その三 レクタタープをアレンジその二

長方形の形をしたレクタタープは、  
大人数のキャンでも大変活躍します。

そのシンプルなデザインゆえに、グロメットやポールを活用すると、様々な形にアレンジすることが可能です。前回に引き続き、レクタタープのアレンジ法をご紹介します。

### アレンジ応用編① 横からの風雨対策のテクニク



**手順1**  
図の緑丸の部分のポールを取り外してロープで直接ベグダウンをします。



**手順2**  
図のようにロープをベグダウンして自在のテンションをかけます。




**手順3**  
完成です。矢印の方向からの風雨対策に効果的です。また、少しクローズした空間の演出もできます。



**ポイント**  
レクタタープの四隅に自在付ロープを図のように取り付けておくと、ポールの取り外し等、アレンジ時に大変便利です。


### アレンジ応用編② 風雨対策のテクニク&ロースタイルのリビングにも応用 緑丸部分の6本のポールを全て、一段低くして風雨を防ぐテクニクです。



**手順1**  
図の緑丸の部分のポールを取り外してロープで直接ベグダウンをします。



**手順2**  
図のようにロープをベグダウンして自在のテンションをかけます。



**手順3**  
完成です。矢印の方向からの風雨対策に効果的です。また、少しクローズした空間の演出もできます。



**手順4**  
残り3つのサブポールを③の作業をして完成です。タープを低く張ることにより、風の抵抗を和らげたり、雨の入り込みを軽減させます。

天井の低い空間は  
ロースタイルにも  
しっくりきますよ!

#### 今回のアイテム一覧



TP-742S  
HDタープ "シールド"  
レクタ(L) Pro セット  
販売価格(税込):  
**56,700 円**



TP-741S  
HDタープ "シールド"  
レクタ(M) Pro セット  
販売価格(税込):  
**51,450 円**



TP-342-1  
ロープセットPro レクタ  
販売価格(税込):  
**2,205 円**